



Банк России

2 860 315

просмотров



85 регионов России



охват школ

44%



# ОНЛАЙН-УРОКИ ФИНАНСОВОЙ ГРАМОТНОСТИ

Годовой отчет за 2020 г.

# Цели проекта

2



## МИНПРОСВЕЩЕНИЯ РОССИИ


- Повысить уровень финансовых знаний школьников для успешной сдачи выпускных экзаменов по смежным дисциплинам.
- Повысить уровень компетенций учителей в области финансовой грамотности.
- Помочь педагогу в организации учебного процесса.



## БАНК РОССИИ

- Сделать онлайн-уроки финансовой грамотности систематическими, дополнительными занятиями школьной программы в образовательных организациях РФ.
- Обеспечить участие старшеклассников в онлайн-уроках финансовой грамотности на всей территории России.
- Внедрить курс «Основы финансовой грамотности» в школьную программу в каждом регионе.
- Продвигать иные инициативы Банка России в области финансовой грамотности.


# Задачи проекта



---

Пробудить интерес учащихся к финансовым знаниям.

---



---

Заложить установки грамотного финансового поведения и закрепить базовые понятия.


---



---

Познакомить старшеклассников с актуальными финансовыми продуктами и услугами.

---



---


Предупредить о рисках на финансовом рынке.

# Преимущества *онлайн-уроков*




## Доступность

Подключиться могут школьники на территории всей страны, от Калининграда до Петропавловска-Камчатского.



## Интеграция

Темы соответствуют учебникам по финансовой грамотности (Банка России и Минфина России), что позволяет легко встроить уроки в школьную программу.



## Стандарты

Информационные продукты разработаны по единым стандартам с учетом особенностей целевой аудитории.



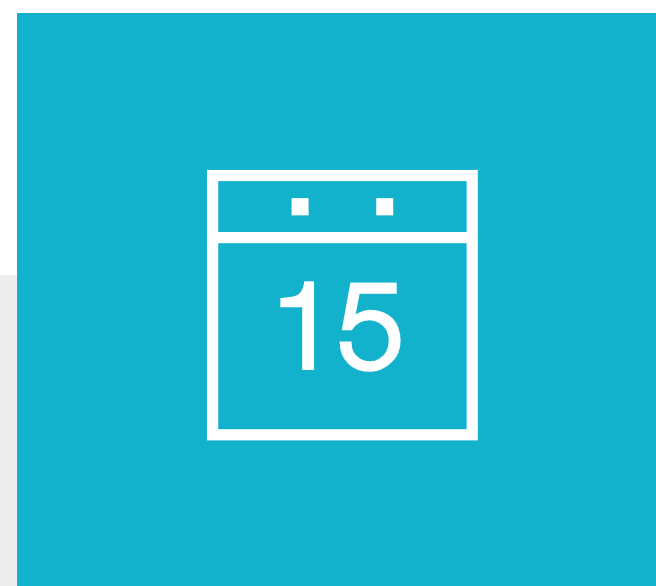
## «Живые» коммуникации

Возможность задать вопрос и получить ответ профессионала в прямом эфире.

# Как принять участие?

Для подключения к онлайн-урокам необходим доступ в Интернет, компьютер или ноут-бук, устройства для вывода изображения (проектор, интерактивная доска и т.п.) и звука (при групповом просмотре).


Статистика проекта формируется на основании данных из форм отчетов участников. Если онлайн-урок просмотрен не полностью, материал не будет усвоен в должном объеме. В этом случае форма отзыва не направляется, данные в статистику не попадают



**ВЫБРАТЬ ТЕМУ,  
ДАТУ**


и время урока  
на сайте

<https://dni-fg.ru>



**ПОДАТЬ ЗАЯВКУ**

для предварительной  
регистрации.




**ПРИНЯТЬ УЧАСТИЕ**

в онлайн-уроке,  
накануне проверить  
оборудование.



**ОТПРАВИТЬ  
ОТЗЫВ**

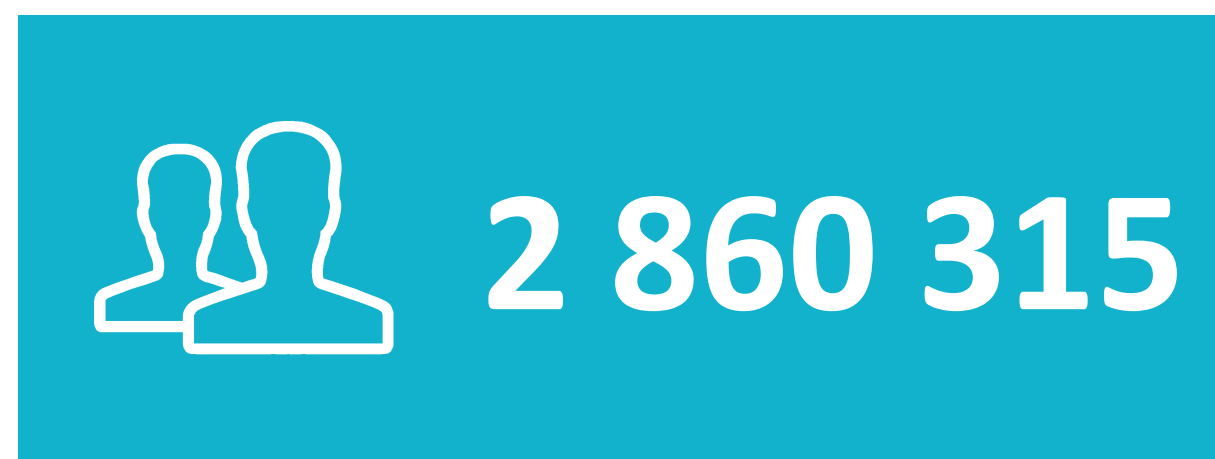
организаторам.



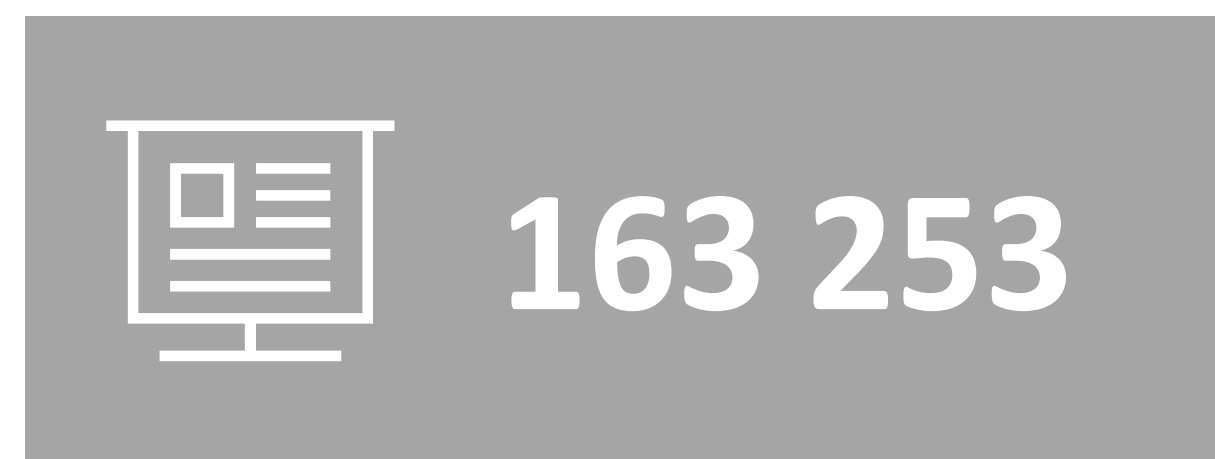
**ПОЛУЧИТЬ  
СЕРТИФИКАТ**

после обработки  
отзыва.


# Итоги 2020 в цифрах



**ПРОСМОТРОВ**  
собрали онлайн-уроки  
в 2020 году.



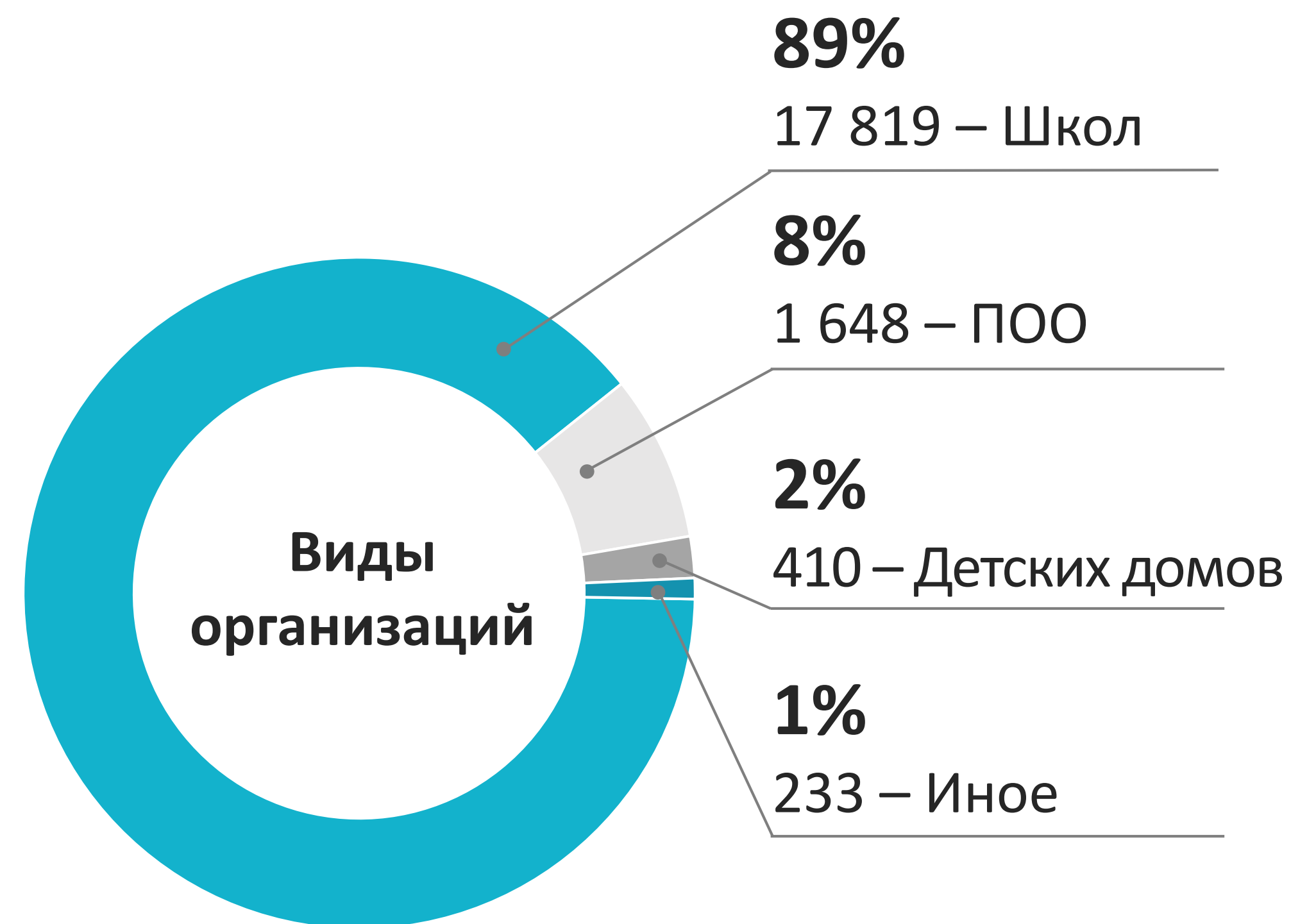
**ОНЛАЙН-УРОКОВ**  
прошли для классов  
и обучающихся дистанционно.



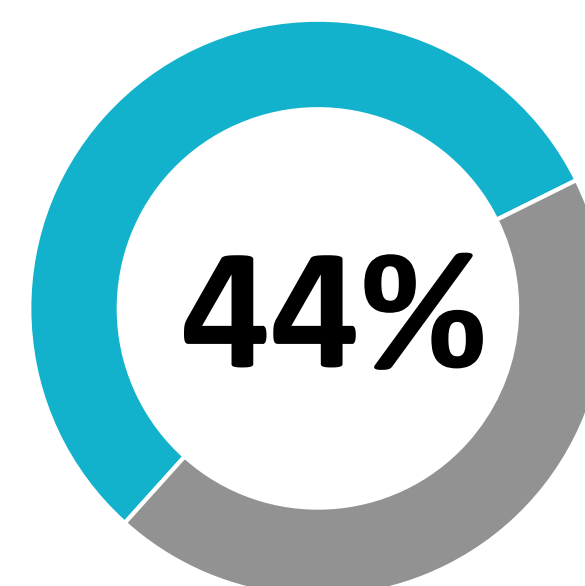
**ШКОЛ**  
России приняли участие  
в онлайн-уроках.



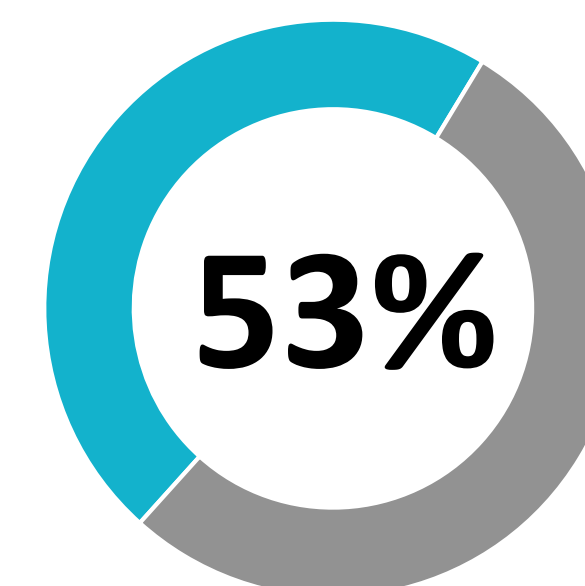
**ПОО**  
Техникумов и колледжей  
России приняли участие  
в онлайн-уроках.



Охват школ



Охват ПОО  
(техникумы, колледжи)

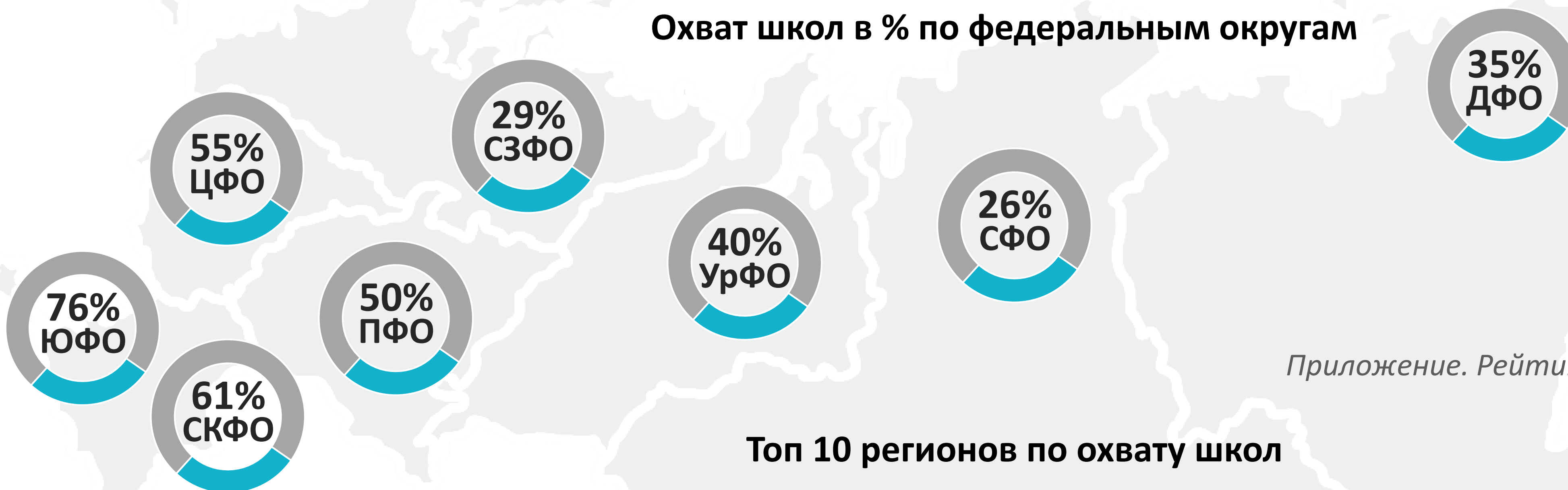


# Модули тем онлайн-уроков 2020

Модуль	Эфиры	Уроки	Просмотры
 Личные финансы	256	60 576	1 066 777
 Финансовые инструменты	238	55 009	953 589
 Как защититься от кибермошенничества	47	12 307	218 708
 Страхование	50	11 701	207 404
 Как начать свой бизнес	42	10 724	185 843
 Налоги и пенсия	23	7 224	128 123
 Уроки из цикла «Моя профессия»	25	5 712	99 871
<b>ИТОГО</b>	<b>681</b>	<b>163 253</b>	<b>2 860 315</b>

# Рейтинг регионов и округов по охвату ШКОЛ за 2020

Охват школ в % по федеральным округам



Приложение. Рейтинг регионов по охвату школ

Топ 10 регионов по охвату школ

№	Регион	Кол-во школ	% охват школ
1	Республика Татарстан	1210	100
2	Волгоградская область	566	100
3	Курская область	526	100
4	Белгородская область	524	100
5	Рязанская область	333	100

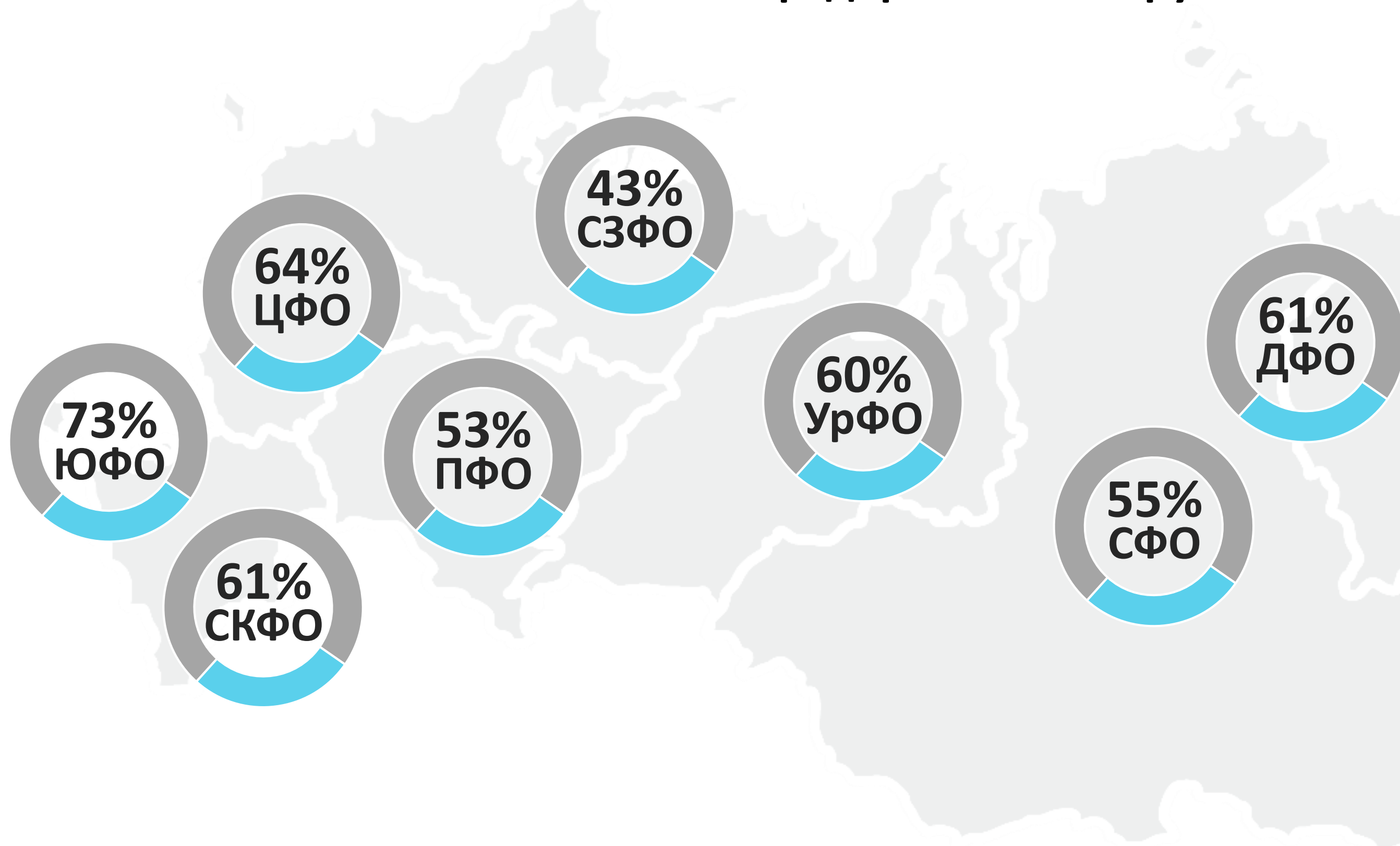
№	Регион	Кол-во школ	% охват школ
6	Орловская область	324	100
7	Республика Калмыкия	141	100
8	Краснодарский край	1018	91,3
9	Севастополь	52	91,2
10	Калужская область	281	88,4



# Рейтинг регионов и округов по охвату техникумов (ПОО) за 2020

## Топ 15 регионов по охвату ПОО

### Охват ПОО в % по федеральным округам



№	Регион	Кол-во ПОО	% охват ПОО
1	Республика Татарстан	88	100
2	Омская область	40	100
3	Белгородская область	33	100
4	Рязанская область	33	100
5	Тюменская область	25	100
6	Курская область	23	100
7	Кабардино-Балкарская Республика	18	100
8	Республика Адыгея	10	100
9	Севастополь	8	100
10	Ямало-Ненецкий автономный округ	8	100
11	Республика Алтай	8	100
12	Астраханская область	5	100
13	Чукотский автономный округ	4	100
14	Тамбовская область	24	96,0
15	Камчатский край	10	90,9

# Прорыв 2020 года

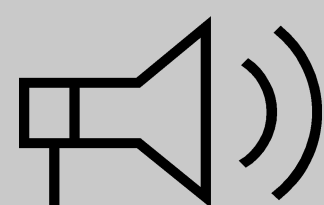
Регионы, максимально увеличившие охват школ в 2020 году.

Факторы успеха:



## СЛАЖЕННАЯ КОМАНДНАЯ РАБОТА

*сотрудников подразделения Банка России.*



## ПОДДЕРЖКА В РЕГИОНЕ

*Всестороннее содействие региональных органов управления образованием и администрации региона.*

Регион	Прирост охвата школ 2019/2020	% охвата школ в 2020 г.
Вологодская область	38,8	56,9
Республика Ингушетия	37,2	76,7
Белгородская область	33,2	100
Волгоградская область	29,5	100
Кировская область	28,4	46,7
Кабардино-Балкарская Республика	21,9	70,9
Республика Бурятия	19,7	50,5
Московская область	18,9	55,2
Ростовская область	15,1	61,7
Севастополь	14,0	91,2
Астраханская область	13,4	71,4
Республика Калмыкия	10,6	100

# Топ 20 регионов по просмотрам за 2020 год


№	Регион	Количество школ	Просмотры
1	Краснодарский край	1115	279 773
2	Республика Татарстан	1210	222 602
3	Белгородская область	524	175 961
4	Республика Дагестан	1256	145 606
5	Ростовская область	1086	116 270
6	Московская область	1356	113 081
7	Ставропольский край	621	103 362
8	Ярославская область	348	87 436
9	Омская область	691	77 544
10	Курская область	526	63 750

№	Регион	Количество школ	Просмотры
11	Тюменская область	197	63 715
12	Оренбургская область	517	61 625
13	Волгоградская область	566	61 247
14	Рязанская область	333	60 351
15	Нижегородская область	488	60 147
16	Калужская область	281	49 911
17	Чеченская Республика	207	42 335
8	Орловская область	324	42 008
9	Республика Башкортостан	397	41 477
10	Тамбовская область	220	37 987

# Лучшие лекторы и модераторы 2020 года

По 183 000 отзывам, полученным от участников онлайн-уроков, и мнению коллег.

Виртуозно владеет  
материалом, может ответить  
на любые вопросы



## **Высший пилотаж**

Иванов М.Е. – Отделение-НБ Республика Татарстан

Лях О.С. – Управление Службы в ЮФО

Пылаев В.Н. – Отделение Тула

Секлецова О.Ю. – Отделение Пермь

Щерба Т.В. – Отделение Благовещенск

Говорит на одном языке с  
аудиторией, понимает с  
полуслова



## **На одной волне**

Великанова А.И. – Волго-Вятское  
ГУ Банка России


Мусорина Е. В. – Отделение Самара

Кучканов Н.В. – Управление Службы в СЗФО

Власенко О.С. – Управление Службы в ДФО

Мохова М.А. – Управление Службы в ПФО

Всегда готов прийти на  
помощь коллегам



## **Как за каменной стеной**

Рысятова Н.А. – Управление Службы в УрФО

Вакуленко Л.В. – Отделение-НБ  
Республика Башкортостан

Дмитриева Е.А. – Отделение Иркутск

Сурмачев А.А. – Отделение Красноярск

Зубрицкая Я.Г. – Управление Службы в СФО

# Партнеры – участники финансового рынка

	Кол-во тем	Лекторы	Эфиры	Просмотры
 Банк России	13	74	487	1 989 371
 БАНК ЦЕНТР-ИНВЕСТ	3	4	27	124 827
 АК БАРС БАНК	2	7	29	122 177
 МОСКОВСКАЯ БИРЖА	1	4	20	94 194
 СБЕР	3	10	18	80 213
 ФИНАМ	2	3	14	56 753
 Страховая Акционерная Компания ЭНЕРГОГАРАНТ	1	1	8	48 797
 Б К С  БРОКЕР	2	1	8	37 752
Волонтер фин. просвещения	1	2	7	29 503
 Открытие Брокер	1	1	10	25 755
 ИНГОССТРАХ Ingosstrakh	1	1	5	22 979
		<b>108</b>	<b>633</b>	<b>2 632 321</b>

# Партнеры – госорганы и вузы

Партнер	Лекторы	Эфиры	Просмотры
 Пенсионный фонд Российской Федерации	3	13	73 840
 Федеральная налоговая Служба Российской Федерации	2	10	54 283
 Мининский университет	2	10	42 886
 НИЖЕГОРОДСКИЙ ГОСУДАРСТВЕННЫЙ УНИВЕРСИТЕТ им. Н.И. ЛОБАЧЕВСКОГО Национальный исследовательский университет	1	11	41 311
 НИУ «Высшая школа экономики»	1	4	15 674
	<b>9</b>	<b>48</b>	<b>227 994</b>



Управление Службы по защите прав потребителей  
и обеспечению доступности финансовых услуг  
в Приволжском федеральном округе

[helpfg@cbr.ru](mailto:helpfg@cbr.ru)

8 (831) 438-25-03